

# 商品仕様



型名	設置目安	ランプ	消費電力
UKP09	8~20㎡	UVC 9W	13W
UKP18	20~40㎡	UVC 18W	20W

【設置方法】壁面・天井 【照射方法】水平照射 【UVC波長】254nm  
 【電源】AC100V 50/60Hz共用 【寸法】W280×H115×D125mm 【重量】約3Kg

本装置は、6ヶ月に1度の定期メンテナンス(ランプ交換含む)が必要となります。

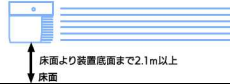
## 安全に関するご注意

正しく安全にお使いいただくために、ご使用前に必ず取扱説明書(マニュアル、手引書等を含む)をよくお読み下さい。

- 点灯中のランプは絶対に肉眼で直接見ないでください。  
●紫外線を皮膚に直接または間接的にあてないでください。  
●目の障害(眼痛・充血・角膜の炎症など)・虹彩や皮膚のDNA損傷による癌の誘発などの可能性があります。
- 販売店以外にはランプ交換・本体内部の清掃をしないでください。  
●分解・修理・改造は絶対にしないでください。  
●紫外線ランプは厳しい管理体制が要求されています。感電・漏電・発火の原因になります。  
●目の障害(眼痛・充血・角膜の炎症など)・虹彩や皮膚のDNA損傷による癌の誘発などの可能性があります。
- 器具清掃のときは必ず電源を切ってください。  
●感電・漏電・発火の原因になります。  
●目の障害(眼痛・充血・角膜の炎症など)・虹彩や皮膚のDNA損傷による癌の誘発などの可能性があります。
- 電源が入らない場合や、異常を感じた場合は使用を中止し、販売店へご連絡してください。  
●感電や発火のおそれがあります。
- 必ず交流100Vで使用してください  
(日本国内専用、海外でのご使用や変圧器を用いた使用はできません)。  
●火災や感電のおそれがあります。
- プラグのほこりは定期的に取り除いてください。  
●火災の原因になります。
- プラグを抜くときは電源コードを持たず、必ず電源プラグをもって引き抜いてください。

- 電源コードや電源プラグが傷んだり、コンセントの差込がゆるい時は使用しないでください。  
●感電・ショート・発火の原因になります。
- 濡れた手で電源プラグの抜き差しはしないでください。  
●感電やケガをするおそれがあります。
- シンナー、ベンジン、殺虫剤やカビ取り剤などの薬品を使用しないでください。  
●材料の変形、変質、破損、故障の原因になります。
- 本装置は常時点灯にてご使用ください。  
●点灯・消灯を繰り返すとランプ寿命が短くなります。
- 使用済みのランプ、本体を破棄・譲渡する場合は必ず販売店へご連絡してください。  
●万一連絡なく破棄・譲渡した場合、当社は責任を負いかねます。  
●紫外線ランプは厳しい管理体制が要求されています。
- 取り付け・移動・分解は必ず販売店に依頼してください。  
●ランプはガラス製品ですので、取り扱いに注意が必要です。ランプはソケット及びランプ・ホルダーに確実に取り付けないと、ランプの落下や接触不良による加熱の原因になります。  
●地域の環境法に合わせ、UKP09は両極調整設定をしない故障の原因になります。(UKP18は自動切替えです)。  
●指定の紫外線ランプを使用しないとランプが故障の原因になります。

### ■取り付け位置



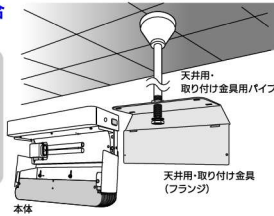
設置高さ：2.1m以上  
 設置目安：UKP09：8~20㎡  
 (室内容量) UKP18：20~40㎡

### ■取り付けに注意が必要な場所

- 天井が低い場合や、床面より設置底面までの距離が2.1m以上の安全スペースがない場合
- 反射物がある場所 ・ステンレスフード ・鏡 ・蛍光灯反射板など
- 傾斜した壁など水平が確保できない壁 ※天井に取り付けてください
- 貴重品、植物がある場所 ・絵画、写真 ・液晶モニターなど
- 照射エリアに障害物がある場所 ・梁、柱、壁など

### ■取り付け上の注意

- 天井が高い場合
  - 複数の併用をおすすめします。
  - 空調機の吹き出し風を利用することで効果が期待できます。
- 部屋が広い場合
  - 複数の併用をおすすめします。
  - 効果を最大限に発揮する設置場所を販売店が提案いたします。
- 天井に取り付ける場合
  - オプション
    - 天井用・取り付け金具
    - 天井用・取り付け金具用パイプ
  - 取り付けや移動は販売店にて行います。  
●お客様ご自身の取り付けや移動等は行わないでください。




# 紫外線照射による 空気環境対策は世界基準へ



お求め・ご相談は価格とサービスの行き届いた当社へ  
**MECOM 株式会社** **メコム**  
 本社 山形県山形市香澄町二丁目9番21号  
 TEL(023) 622-8673  
 米沢支店 TEL(0238) 22-5983 村山支店 TEL(0237) 86-5208  
 酒田支店 TEL(0234) 24-8230 鶴岡支店 TEL(0235) 22-2767  
 新庄営業所 TEL(0233) 23-1672

【開発・販売元】  
**AEROSHIELD**  
 エアロシールド株式会社 富士通ゼネラルグループ  
 本社 〒870-1161 大分県大分市大字木上394番地の12  
 TEL.097-588-8120 FAX.097-588-8119  
 www.aeroshield.co.jp



UVGI 紫外線照射装置 エアロシールド



エアロシールド 検索

このカタログの内容は2021年12月現在のものです。  
 ●製品改良のため、仕様の一部を予告なく変更することがあります。また、商品の色調は印刷のため実物とは異なる場合がありますのであらかじめご了承ください。 ●会社名、商品名は、各社の商標または登録商標です。